

DÉMARCHE DE RECHERCHE D'UN LIVRE NUMÉRIQUE OU AUDIO ET LECTURE DU FICHIER

1- Créer un compte à la Banq¹ et SQLA².

2- Se rendre à la bibliothèque et demander à avoir un accompagnement pour la recherche d'un fichier audio ou numérique déverrouillé.

3- Visiter les différents endroits où il est possible de trouver un ouvrage numérique

- **Les COOPS étudiantes et la plupart des librairies**

(ex. : <https://www.zone.coop/librairie/livres-numeriques.html> ou http://www.renaud-bray.com/vitrine_numerique.aspx)

- **La bibliothèque de ta ville et celles de la région de Québec**

(ex. : <http://www.bibliothequedequebec.qc.ca/>)

- **Les applications** comme ITUNES – Google play, etc.

- **Plateforme Youtube**

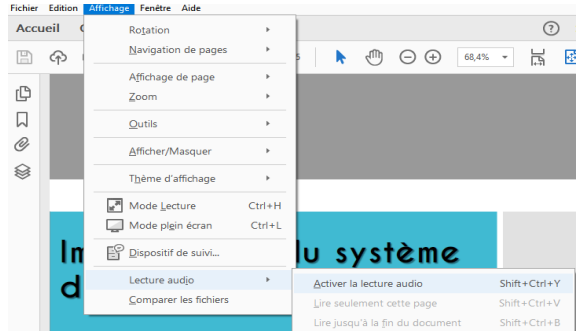
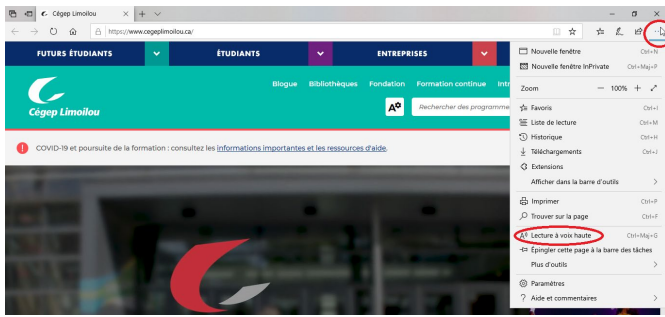
4- Si le document n'a pas été trouvé, faire une demande de rencontre aux Services adaptés.

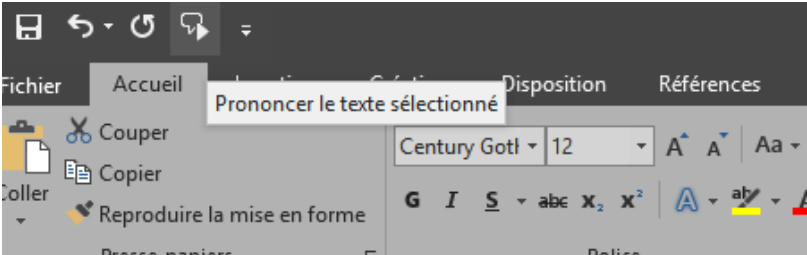
¹ Consulter le document « Abonnement BANQ ».

² Consulter le document « Aide-mémoire pour inscription au SQLA ».

Synthèse vocale

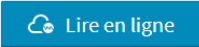




Il est possible d'utiliser LEXIBAR, un logiciel d'aide à la lecture et l'écriture, disponible sur le Web, dont certaines fonctions (incluant la synthèse vocale) sont gratuites. Installation disponible via ce lien : <https://lexibar.ca/fr/telecharger>. Ce logiciel fonctionnera avec la plupart des plateformes de traitement de texte.

Type de fichier	Logiciel	Synthèse vocale
PDF	Adobe Acrobat Reade	
Page Web, PDF, ou document accessible en ligne	Microsoft Edge	 <p>Comment l'utiliser :</p> <ul style="list-style-type: none">• Utiliser Edge comme navigateur, pour ouvrir la page Web• Sélectionner le texte à lire• Dans « paramètres », cliquer sur « Lecture à voix haute » <p>Tutoriel: https://www.youtube.com/watch?v=q7dA1Ygc7sE</p>

Type de fichier	Logiciel	Synthèse vocale
Texte (doc, docx, rtf)	Office 365	 <p>Word en ligne https://www.youtube.com/watch?v=7dLayAuwJyc</p> <p>OneNote en ligne https://www.youtube.com/watch?v=zzNO5k2yGRg</p>
Epub (avec ou sans DRM*)	Sur Mac ou Windows : Adobe digital edition** Disponible gratuitement via ce lien : https://www.adobe.com/ca_fr/solutions/ebook/digital-editions/download.html	LEXIBAR Lien de téléchargement : https://lexibar.ca/fr/telecharger .
	Sur tablette ou cellulaire : Bluefire reader	
Audio (Daisy, mp3/Wav)	Daisy : Amis (« Adaptive MultiMedia Information System »). Disponible gratuitement via ce lien : http://www.daisy.org/amis/download	Ne s'applique pas
	Mp3/Wav : Tout logiciel de lecture audio	Ne s'applique pas

*DRM : Signifie « digital rights management », ou gestion de droits numériques. Lorsqu'un fichier epub est verrouillé, c'est qu'il est protégé par DRM. Dans un tel cas, la synthèse vocale ne fonctionnera pas.

**Pour utiliser Adobe digital edition, il est nécessaire de créer un identifiant Adobe et autoriser Adobe Digital Edition

Type de fichier	Logiciel	Synthèse vocale
Emprunt BANQ	Lecteur audio intégré	<p>Comment l'utiliser :</p> <p>Dans la liste de prêts ou directement lors de l'emprunt, sélectionner « Lire en ligne ».</p> <p>Votre prêt expirera le 12 octobre 2020 à 14:55.</p> <p> Lire en ligne</p> <p> Télécharger</p> <p>Dans la fenêtre qui apparaîtra, sélectionner cet icône, au bas de l'écran : </p> <p>Appuyer sur: </p> 
Audio (Daisy, mp3/Wav)	Daisy : Amis (« Adaptive MultiMedia Information System »). Disponible gratuitement via ce lien : http://www.daisy.org/amis/download	Ne s'applique pas
	Mp3/Wav : Tout logiciel de lecture audio	Ne s'applique pas

Applications pour appareils mobiles

Numérisation et synthèse vocale directe

<p>Seeing AI</p> 	<p><u>Disponible pour IOS uniquement</u></p> <p>Lien téléchargement:</p> <p>https://apps.apple.com/fr/app/seeing-ai/id999062298</p>	<p>Tuto officiel de Microsoft (anglais seulement) :</p> <p>https://www.youtube.com/watch?v=bqeQByqf_f8</p>
<p>Office Lens</p> 	<p><u>IOS et Android</u></p> <p>Lien IOS :</p> <p>https://apps.apple.com/fr/app/office-lens/id975925059?ign-mpt=uo%3D8</p> <p>Lien Android :</p> <p>https://play.google.com/store/apps/details?id=com.microsoft.office.officelens&hl=fr</p>	<p>Tuto pour PC :</p> <p>https://support.microsoft.com/fr-fr/office/office-lens-pour-windows-577ec09d-8da2-4029-8bb7-12f8114f472a</p> <p>Tuto pour IOS et Android :</p> <p>https://www.youtube.com/watch?v=GLDiNMFfdas&feature=emb_logo</p>